



TESOURO NACIONAL

F P E / F P M / I P I Exportação

Fundos de Participação dos Estados, Distrito Federal e Municípios

Boletim - Ano XII - nº 2

Internet: <http://www.tesouro.fazenda.gov.br>

Fevereiro / 2007

Comentários

Em Fevereiro de 2007, os repasses aos Fundos de Participação de que trata o art. 159 da Constituição Federal apresentaram acréscimo de 7,5%, quando comparados aos repasses efetuados no mês anterior. As transferências a título de FPE/FPM atingiram o montante de R\$ 5.634.684,4 (mil), em Fevereiro de 2007, contra R\$ 5.242.962,4 (mil), no mês anterior, já descontada a parcela de 15% para o FUNDEB.

As informações relativas às transferências constitucionais estão disponíveis para consulta na página da Secretaria do Tesouro Nacional - STN (www.tesouro.fazenda.gov.br).

O Banco do Brasil S/A disponibiliza em sua página na internet (www.bb.com.br) os avisos referentes às distribuições decenciais das cotas dos Fundos de Participação com todos os lançamentos a crédito e a débito. Para efetuar a consulta, acesse: ->Governo->DAF-Distribuição da Arrecadação Federal->Clique aqui para acessar o demonstrativo.

Outras informações sobre as transferências constitucionais poderão ser obtidas por meio do telefone (61)3412-3116/3173. Não deixe de consultar, também, a central telefônica criada pela Secretaria do Tesouro Nacional - STN (61)3482-6060.

Distribuição do FPM/FPE

Origens	2006			2007			Variação Nominal		
	Janeiro	Fevereiro	Janeiro a Fevereiro	Janeiro	Fevereiro	Janeiro a Fevereiro	Fev / 2007	Fev / 2007	Jan a Fev / 2007
							Jan / 2007	Jan / 2006	Jan a Fev / 2006
FPM	2.698.247,7	2.320.698,5	5.018.946,2	2.681.550,9	2.881.898,9	5.563.449,8	7,5 %	24,2 %	10,8 %
FPE	2.577.352,5	2.216.719,4	4.794.071,8	2.561.411,5	2.752.785,5	5.314.197,0	7,5 %	24,2 %	10,8 %
IPI	200.302,5	169.513,6	369.816,0	197.757,7	191.537,1	389.294,8	-3,1 %	13,0 %	5,3 %

Previsto x Realizado

De acordo com a Portaria STN nº 838/06, os créditos relativos ao mês de Fevereiro de 2007 foram efetuados nos dias 09, 16 e 28. O quadro abaixo mostra a variação estimada dos fundos, divulgada pela STN, e o percentual efetivamente realizado.

MÊS	FPE		FPM		IPI-EXP	
	Estimado	Realizado	Estimado	Realizado	Estimado	Realizado
Fevereiro	3,0 %	7,5 %	3,0 %	7,5 %	-6,0 %	-3,1 %

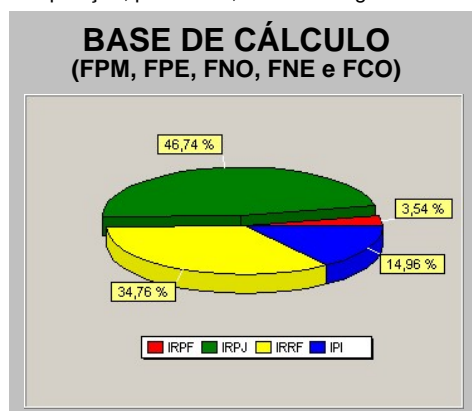
Estimativa Trimestral

As previsões, de acordo com dados fornecidos pela Receita Federal do Brasil, embutem margem de erro, face às possíveis variações do comportamento da arrecadação. A expectativa de variação das Transferências Constitucionais para os próximos três meses é a seguinte:

FUNDOS	mar/fev	abr/mar	mai/abr
FPM / FPE / FNE / FNO / FCO	-18,0 %	12,0 %	10,0 %
IPI-EXP	-5,0 %	18,0 %	-13,0 %

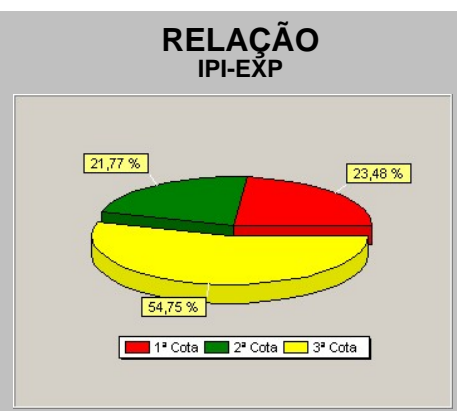
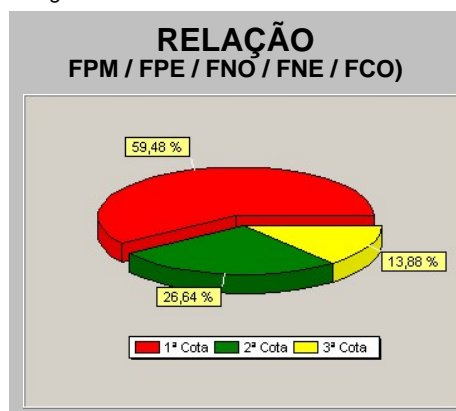
Composição dos Fundos

Em Fevereiro de 2007 os percentuais de composição, por tributo, foram os seguintes:



Distribuição nos Decêndios

Os percentuais de cada cota decencial, em relação ao total do mês, estão representados nos gráficos abaixo:



Demonstração da Base de Cálculo

Os valores distribuídos para cada Fundo foram originários de parcela da arrecadação do Imposto sobre Produtos Industrializados - IPI e do Imposto de Renda - IR no período de 21/01/2007 a 20/02/2007, conforme demonstrativo abaixo:

R\$ Mil

Período de Arrecadação	Arrecadação Líquida			Data do Crédito	Transferências			
	IPI	IR	IPI + IR		FPE (1)	FPM (1)	IPI-EXP (1)	TOTAL
Jan/3º DEC	529.000,3	8.430.239,3	8.959.239,5	Fev/1º DEC	1.637.301	1.713.454,6	44.965	3.395.720,6
Fev/1º DEC	490.611,3	3.522.211,1	4.012.822,4	Fev/2º DEC	733.343,3	767.452,3	41.702	1.542.497,5
Fev/2º DEC	1.233.766,1	857.293,7	2.091.059,8	Fev/3º DEC	382.141,2	399.915,2	104.870,1	886.926,5
TOTAL	2.253.377,7	12.809.744,1	15.063.121,8	TOTAL	2.752.785,5	2.880.822	191.537,1	5.825.144,6
Fev/3º DEC	476.140,3	6.142.948,4	6.619.088,7	Mar/1º DEC	1.209.638,5	1.265.900,7	40.471,9	2.516.011,1

Obs.: Arrecadação Líquida = Arrecadação Bruta - Restituições - Incentivos Fiscais. Na arrecadação do IR e do IPI estão computadas as receitas provenientes dos acréscimos legais (juros, multas e receitas de dívida ativa). (1) Deduzidos 15% para o FUNDEB.

Distribuição dos Fundos

R\$ Mil

Estados	UF	FPM (1)	FPE (1)	IPI-Exp (1)
Acre	AC	15.206	94.173	31
Alagoas	AL	68.623	114.519	566
Amazonas	AM	39.653	76.814	5.109
Amapá	AP	9.848	93.925	181
Bahia	BA	259.241	258.657	14.983
Ceará	CE	150.667	201.969	1.770
Distrito Federal	DF	5.844	19.000	119
Espírito Santo	ES	50.099	41.292	8.683
Goiás	GO	104.006	78.264	1.956
Maranhão	MA	120.328	198.702	2.003
Minas Gerais	MG	378.385	122.623	21.974
Mato Grosso do Sul	MS	42.522	36.667	1.301
Mato Grosso	MT	53.087	63.532	1.779
Pará	PA	104.232	168.250	7.776
Paraíba	PB	93.142	131.828	503
Pernambuco	PE	139.294	189.948	1.406
Piauí	PI	76.418	118.959	55
Paraná	PR	195.988	79.368	19.406
Rio de Janeiro	RJ	84.313	42.054	25.004
Rio Grande do Norte	RN	71.522	115.009	675
Rondônia	RO	26.275	77.507	294
Roraima	RR	17.664	68.288	14
Rio Grande do Sul	RS	192.008	64.823	23.438
Santa Catarina	SC	111.597	35.230	14.054
Sergipe	SE	40.846	114.386	101
São Paulo	SP	386.819	27.528	38.307
Tocantins	TO	44.272	119.471	48
Total		2.881.899	2.752.785	191.537

(1) Deduzidos 15% do FUNDEB.

Datas de Publicação

Em observância ao que determina o art. 6º da Lei Complementar nº 62, de 28/12/1989, os valores das Transferências Constitucionais distribuídos por Estado e Município foram publicados no Diário Oficial da União, Seção I, nas seguintes datas:

Mês	Ano	Data
Maio	2006	23/06/2006
Junho	2006	17/07/2006
Julho	2006	28/08/2006
Agosto	2006	20/09/2006
Setembro	2006	24/10/2006
Outubro	2006	24/11/2006
Novembro	2006	20/12/2006
Dezembro	2006	13/02/2007
Janeiro	2007	05/03/2007

Foi publicado no Diário Oficial da União do dia 17 de novembro de 2006, a Portaria STN nº 838, de 16 de novembro de 2006, contendo o cronograma das datas dos repasses do FPM/FPE para o exercício de 2007, disponível no site www.tesouro.fazenda.gov.br.

Coordenação-Geral de Operações de Crédito de Estados e Municípios - COPEM
Fone: (61)3412-3116 - 3412-3173 - Fax: (61)3412-1580
E-mail: copem.df.stn@fazenda.gov.br