

COMENTÁRIOS

Em julho, os repasses do FPM e FPE foram, em termos nominais, 0,4% e 0,5% menores que aqueles ocorridos no mês anterior. Observou-se uma queda de 9,8% na arrecadação do Imposto sobre Produtos Industrializados - IPI, compensada, em parte, por um incremento de 2,4% no Imposto de Renda - IR. Houve, também aumento do valor da restituição do 2º lote do Imposto de Renda Pessoa Física - IRPF, que atingiu o montante de R\$ 684,0 milhões.

Quando comparados com o mês de junho, em termos reais (IGP-DI), o FPM e FPE apresentaram queda de 1,9% e 2,1%, respectivamente. Já os valores distribuídos de janeiro a julho/99, em comparação com o mesmo período de 1998, foram, em termos reais, 3,0% maiores para o FPM e 2,6% para o FPE.

Para o mês de agosto, já considerada a restituição do 3º lote do IRPF (valor estimado em R\$ 651 milhões), a expectativa é de que os valores dos Fundos de Participação sejam superiores aos do mês de julho em 17%.

O repasse do IPI apresentou queda real de 6,3% em relação a junho/99. Relativamente a julho de 1998, observou-se um decréscimo de 18,0%. Os valores distribuídos de janeiro a julho de 1999 foram 14,0% inferiores, em termos reais, aos transferidos no mesmo período de 1998. Para o mês de agosto espera-se que os valores transferidos por conta do IPI aumentem 5,4% em relação aos do mês de julho.

DISTRIBUIÇÃO DO FPM/FPE

ANO	FPM * (R\$ Milhões)			VARIÇÃO NOMINAL(%)		
	JUL	JUN	JAN A JUL	JUL/99 JUN/99	JUL/99 JUL/98	JAN A JUL/99 JAN A JUL/98
1998	823,0	777,3	7.322,9	-	-	-
1999	853,3	856,5	8.090,2	- 0,4%	+ 3,7%	+ 10,5%

ANO	FPE * (R\$ Milhões)			VARIÇÃO NOMINAL(%)		
	JUL	JUN	JAN A JUL	JUL/99 JUN/99	JUL/99 JUL/98	JAN A JUL/99 JAN A JUL/98
1998	745,6	708,3	6.477,4	-	-	-
1999	756,7	760,8	7.128,1	- 0,5	+ 1,5%	+ 10,0%

(*) Não excluídos 15% para o Fundo de Manutenção e Desenvolvimento do Ensino Fundamental e de Valorização do Magistério-FUNDEF

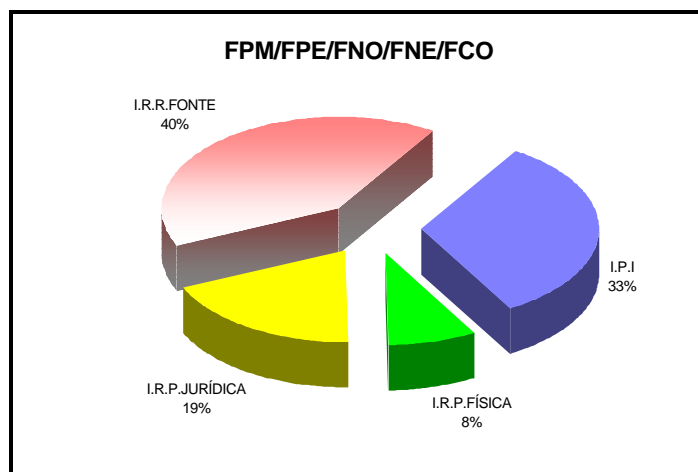
PREVISTO X REALIZADO

De acordo com a Portaria STN 508/98, os créditos no mês de julho foram efetuados nas seguintes datas: 09/07, 20/07 e 30/07. O quadro abaixo mostra a variação estimada dos fundos, divulgada pela STN, e o percentual efetivamente realizado.

Mês	FPE		FPM		IPI-EXP	
	ESTIM.	REAL.	ESTIM.	REAL.	ESTIM.	REAL.
JUL	+ 3,5 %	- 0,5 %	+ 3,5 %	- 0,4 %	+ 1,0 %	- 4,8 %

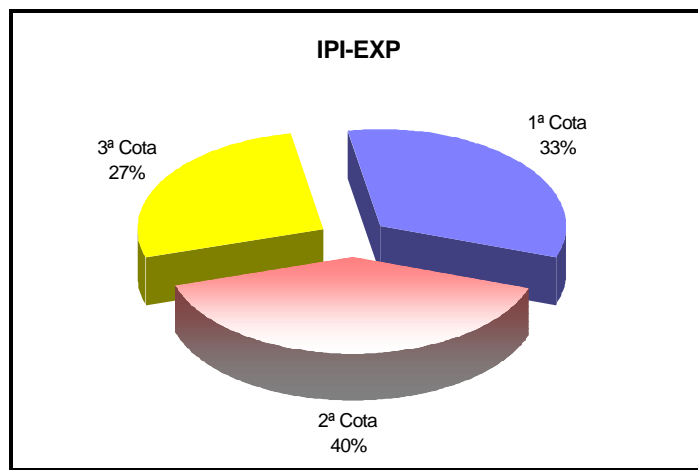
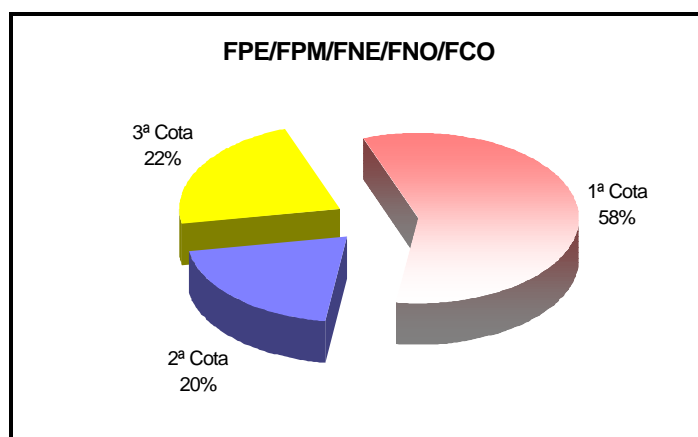
COMPOSIÇÃO DOS FUNDOS

Em julho os percentuais de composição, por tributo, foram os seguintes:



DISTRIBUIÇÃO NOS DECÊNDIOS

Os percentuais de cada cota decencial, em relação ao total do mês, estão representados nos gráficos abaixo:



DEMONSTRAÇÃO DA BASE DE CÁLCULO

Os valores distribuídos para cada Fundo foram originários da arrecadação de parcela do IPI e do IR no período de 21 de junho a 20 de julho conforme demonstrativo abaixo: **R\$ Milhões**

Período de Arrecadação	Arrecadação líquida (Competência) Realizada			Arrecadação de Receita Classificada	Base de Cálculo IPI+IR	Transferências Constitucionais				
	IPI	IR	IPI+IR			Valores Distribuídos				
						FPE (1)	FPM (1) (2)	F.CONST. (1)	IPI-EXP (1)	FUNDEF(3)
3º Dec./Jun.	395,7	1.716,6	2.112,3							
JULHO/99	1.199,7	2.795,2	3.994,9	JULHO/99	3.652,3	643,2	725,3	105,6	101,6	259,4
1º Dec./Jul.	476,9	246,3	723,2	3º Dec./Jun.	2.112,3	361,1	422,8	60,6	33,6	145,7
2º Dec./Jul.	323,0	493,9	816,8	1º Dec./Jul.	723,2	129,8	141,0	21,3	40,5	54,9
3º Dec./Jul.	399,8	2.055,1	2.454,9	2º Dec./Jul.	816,8	144,3	161,5	23,7	27,5	58,8

Obs.: Arrecadação Líquida = Arrecadação Bruta - Restituições - Incentivos Fiscais - FEF, inclui adicional de 2,5 % do IR para o FPM de acordo com a E.C. 17.

(1) Deduzidos 15% para o FUNDEF (2) Não inclui o valor de R\$ 2.344.298,00 creditado à Prefeitura de São Luís (MA), por conta de decisão judicial. O município de Recife (PE) não vem participando do FUNDEF, desde maio/99, conforme decisão judicial. (3) Inclui recursos do FPM/FPE/IPI-EXP.

DISTRIBUIÇÃO DOS FUNDOS (R\$ mil)

UF	FPM (1)	FPE (1)	IPIEXP (1)	FUNDEF UNIÃO (2)
AC	3.823,53	22.004,65	1,22	4.558,13
AL	17.343,65	26.758,71	163,71	7.811,65
AM	9.707,05	17.948,49	831,14	5.521,13
AP	2.805,98	21.946,76	62,01	4.566,34
BA	64.650,00	60.438,49	5.617,94	67.242,35
CE	38.214,93	47.192,60	826,80	21.980,32
DF	2.114,89	4.439,52	2,21	1.157,05
ES	13.152,83	9.648,34	4.591,31	12.379,28
GO	26.672,30	18.287,46	655,64	8.051,80
MA (3)	31.864,97	46.429,10	1.456,90	46.890,54
MG	94.825,61	28.652,35	18.003,52	31.655,30
MS	11.083,46	8.567,73	384,03	3.705,09
MT	14.104,50	14.844,94	552,91	8.502,33
PA	25.791,74	39.313,77	4.938,50	36.835,93
PB	23.518,99	30.803,29	283,75	10.129,64
PE (4)	38.341,21	44.383,65	1.082,25	14.612,35
PI	18.071,43	27.796,22	162,53	12.162,94
PR	49.913,60	18.545,40	9.162,11	19.011,79
RJ	22.075,31	9.826,51	5.259,28	8.032,34
RN	17.764,52	26.873,20	218,29	7.915,76
RO	6.127,89	18.110,58	76,35	4.290,85
RR	1.924,64	15.956,42	7,03	3.156,72
RS	49.315,56	15.146,61	17.174,46	20.156,08
SC	28.232,92	8.231,96	9.678,14	9.970,26
SE	10.053,32	26.727,83	83,78	6.505,57
SP	95.907,65	6.432,23	20.325,47	62.411,03
TO	11.140,15	27.915,86	26,09	6.896,83
TOTAL	728.542,63	643.222,66	101.627,36	446.109,41

(1) Deduzidos 15% para o FUNDEF

(2) Inclui recursos do FPM/FPE/IPI-EXP./LC87/96 e Complementação da União.

(3) Inclui o valor de R\$ 2.344.298,00 creditado à Prefeitura de São Luís (MA), por conta de decisão judicial.

ESTIMATIVA TRIMESTRAL

As estimativas embutem margem de erro, face às possíveis variações no comportamento da arrecadação.

A expectativa de variação das Transferências Constitucionais para os próximos três meses é a seguinte:

Fundo	AGO/JUL	SET/AGO	OUT/SET
FPM	+ 17,6%	- 0,1%	+ 7,7%
FPE	+ 17,1%	+ 0,5%	+ 8,0%
IPI-EXP	+ 5,4%	+ 17,0%	+ 15,0%

OBS.: Previsão de acordo com os dados fornecidos pela SRF, sujeita a alterações. Inclui dedução para o FUNDEF (15%).

ESTIMATIVA ANUAL

O comportamento dos últimos anos e a expectativa de variação real das Transferências Constitucionais (descontada a inflação - IGP-DI), para este ano, são as seguintes:

Fundo	1997/1996	1998/1997	1999/1998
FPM	+ 4,5 %	+ 14,0 %	+ 2,0 %
FPE	+ 3,8 %	+ 7,0 %	+ 2,0 %
IPI-EXP	+ 1,3 %	- 8,0 %	+ 3,0 %

OBS.: Previsão de acordo com os dados fornecidos pela SRF, sujeita a alterações. Não inclui dedução para o FUNDEF (15%).

DATAS DE PUBLICAÇÃO

Em observância ao que determina o Art. 6º da Lei Complementar 62, de 28/12/89, os valores das Transferências Constitucionais distribuídos por Estado e Município foram publicados no Diário Oficial da União, Seção I, nas seguintes datas:

Mês	Data	Mês	Data
Nov/98	29/12/98	Mar/1999	26/04/99
Dez/98	21/01/99	Abr/1999	21/05/99
Jan a Dez/98	21/01/99	Mai/1999	25/06/99
Jan/1999	26/02/99	Jun/1999	28/07/99
Fev/1999	30/03/99	Jan a Jun/1999	28/07/99

Coordenação-Geral de Programação Financeira - **COFIN**

Divisão de Programação da Receita Vinculada - **DIREV**

Fone: (061) 412.3122/3123/3124 Fax: (061) 412.3126

Email: stndirev@fazenda.gov.br