

### COMENTÁRIOS

Em maio, os repasses do FPM e FPE cresceram 8,7% e 8,4%, respectivamente, em termos reais (IGP-DI), quando comparados com os ocorridos no mês de abril de 1999. Os valores distribuídos de janeiro até maio/99 foram, em termos reais, 4,6% maiores para o FPM e 4,8% para o FPE, comparando-se com o montante repassado no mesmo período de 1998.

A expectativa para o mês de junho é de que haja uma queda de 35% em relação ao mês de maio. Contribuirá para isso a restituição do 1º lote do Imposto de Renda das Pessoas Físicas - IRPF, no valor de R\$ 650,0 milhões e uma menor arrecadação do Imposto sobre Produtos Industrializados - IPI e de Imposto de Renda, prevista para o período. Para julho, espera-se um crescimento dos Fundos de Participação da ordem de 17%, em relação ao mês anterior.

As transferências por conta do IPI-EXP apresentaram decréscimo de 2,4% em maio/99, em termos reais (IGP-DI), em relação a abril/99. Quando comparadas com maio de 1998 constata-se decréscimo real de 14,9%. Nos cinco meses de 1999 os valores repassados foram 11,5% menores, em termos reais, do que os transferidos no mesmo período de 1998. Essa queda na arrecadação do IPI explica-se pela diminuição da atividade econômica e pela redução nas vendas de veículos e nas alíquotas dos automóveis médios e pequenos.

### DISTRIBUIÇÃO DO FPM/FPE

ANO	FPM * (R\$ Milhões)			VARIÇÃO NOMINAL(%)		
	MAI	ABR	JAN A MAI	MAI/99 ABR/99	MAI/99 MAI/98	JAN A MAI/99 JAN A MAI/98
1998	1.111,8	1.223,1	5.722,5	-	-	-
1999	1.299,5	1.200,0	6.380,3	8,3%	16,9%	+11,5%

ANO	FPE * (R\$ Milhões)			VARIÇÃO NOMINAL(%)		
	MAI	ABR	JAN A MAI	MAI/99 ABR/99	MAI/99 MAI/98	JAN A MAI/99 JAN A MAI/98
1998	999,6	1.051,0	5.023,4	-	-	-
1999	1.138,9	1.054,6	5.610,5	7,8%	+13,9%	+11,7%

(\*) Não excluídos 15% para o Fundo de Manutenção e Desenvolvimento do Ensino Fundamental e de Valorização do Magistério-FUNDEF

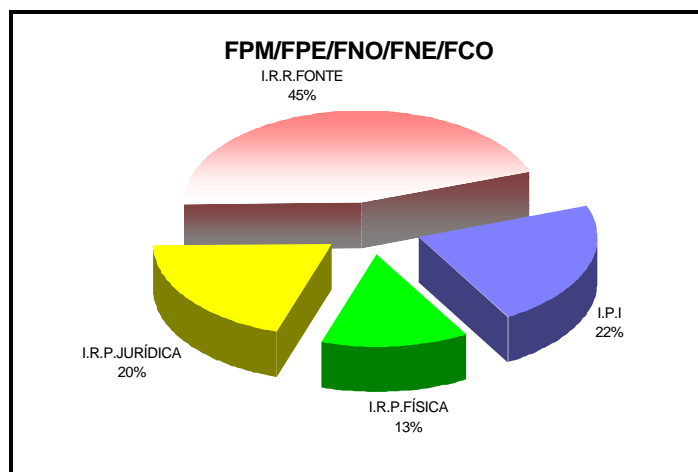
### PREVISTO X REALIZADO

De acordo com a Portaria STN 508/98, os créditos no mês de maio foram efetuados nas seguintes datas: 10/05, 20/05 e 28/05. O quadro abaixo mostra a variação estimada dos fundos, divulgada pela STN, e o percentual efetivamente realizado.

Mês	FPE		FPM		IPI-EXP	
	ESTIM.	REAL.	ESTIM.	REAL.	ESTIM.	REAL.
MAI	+ 10,0 %	+ 8,0 %	+ 10,0 %	+ 8,3 %	+ 9,0 %	- 2,7 %

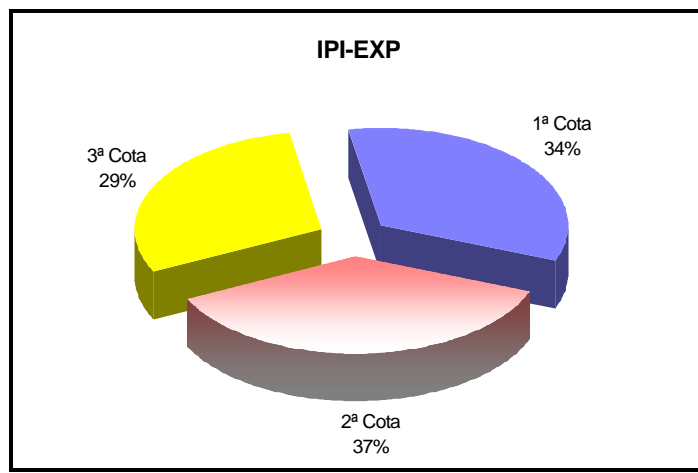
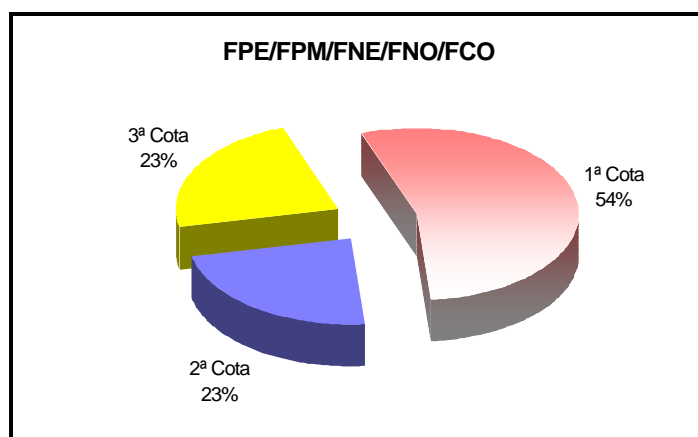
### COMPOSIÇÃO DOS FUNDOS

Em maio os percentuais de composição, por tributo, foram os seguintes:



### DISTRIBUIÇÃO NOS DECÊNDIOS

Os percentuais de cada cota decencial, em relação ao total do mês, estão representados nos gráficos abaixo:



## DEMONSTRAÇÃO DA BASE DE CÁLCULO

Os valores distribuídos para cada Fundo foram originários da arrecadação de parcela do IPI e do IR no período de 21 de abril a 20 de maio conforme demonstrativo abaixo: R\$

Período de Arrecadação	Arrecadação líquida (Competência) Realizada			Arrecadação de Receita Classificada	Base de Cálculo IPI+IR	Transferências Constitucionais				
	IPI	IR	IPI+IR			Valores Distribuídos				
						FPE *	FPM *	F.CONS	IPI-EXP*	FUNDEF*
3º Dec./Abr.	413,2	2.582,5	2.995,7							
<b>MAIO/99</b>	<b>1.223,2</b>	<b>3.123,8</b>	<b>4.347,0</b>	<b>MAIO/99</b>	<b>5.532,0</b>	<b>968,1</b>	<b>1.104,6</b>	<b>158,9</b>	<b>104,3</b>	<b>384,2</b>
1º Dec./Mai.	453,8	828,9	1.282,7	3º Dec./Abr.	2.995,7	521,9	601,0	85,7	35,1	204,4
2º Dec./Mai.	360,0	893,7	1.253,6	1º Dec./Mai.	1.282,7	226,1	254,2	37,1	38,6	91,6
3º Dec./Mai.	409,4	1.401,3	1.810,7	2º Dec./Mai.	1.253,6	220,1	249,3	36,1	30,6	88,2

Obs.: Arrecadação Líquida = Arrecadação Bruta - Restituições - Incentivos Fiscais - FEF, inclui adicional de 2,500% do IR para o FPM de acordo com a E.C. 17.

(\*) Deduzidos 15% para o FUNDEF (\*\*) Inclui recursos do FPM/FPE/IPI-EXP.

F.CONS. = Valores distribuídos aos Fundos Constitucionais de Financiamento (FNE / FNO / FCO).

### DISTRIBUIÇÃO DOS FUNDOS (R\$ mil)

UF	FPM *	FPE *	IPIEXP *	FUNDEF UNIÃO **
AC	5.822,59	33.117,64	1,25	6.872,03
AL	26.411,44	40.272,64	168,00	11.797,42
AM	14.782,19	27.013,00	852,91	8.013,64
AP	4.273,03	33.030,52	63,63	7.146,77
BA	98.451,02	90.961,71	5.765,10	51.113,13
CE	58.194,88	71.026,26	848,46	28.003,74
DF	3.220,62	6.681,61	2,27	1.747,85
ES	20.029,54	14.521,04	4.711,57	16.703,42
GO	40.617,41	27.523,17	672,81	12.143,53
MA	44.954,99	69.877,16	1.495,07	30.780,43
MG	144.403,38	43.122,64	18.475,11	42.556,71
MS	16.878,23	12.894,68	394,09	5.897,17
MT	21.478,77	22.342,07	567,39	12.245,12
PA	39.276,46	59.168,38	5.067,86	29.624,43
PB	35.815,44	46.359,86	291,18	14.608,02
PE	58.387,18	66.798,70	1.110,60	21.818,15
PI	27.519,74	41.834,14	166,78	15.072,34
PR	76.009,97	27.911,37	9.402,10	25.058,66
RJ	33.616,97	14.789,19	5.397,04	15.131,40
RN	27.052,36	40.444,96	224,01	11.950,82
RO	9.331,73	27.256,95	78,35	6.470,65
RR	2.930,90	24.014,89	7,21	4.756,41
RS	75.099,26	22.796,09	17.624,33	26.243,59
SC	42.993,96	12.389,35	9.931,65	13.410,40
SE	15.309,51	40.226,18	85,98	9.815,58
SP	146.051,14	9.680,69	20.857,88	45.282,11
TO	16.964,56	42.014,20	26,77	10.412,73
<b>TOTAL</b>	<b>1.105.877,30</b>	<b>968.069,09</b>	<b>104.289,40</b>	<b>484.676,24</b>

(\*) Deduzidos 15% para o FUNDEF

(\*\*) Inclui recursos do FPM/FPE/IPI-EXP./LC87/96 e complementação

### ESTIMATIVA TRIMESTRAL

As estimativas estão sujeitas a maior ou menor margem de erro, dependendo da estabilidade de vários fatores como, por exemplo, políticas econômicas e ações dos contribuintes.

A expectativa de variação das Transferências Constitucionais para os próximos três meses é a seguinte:

Fundo	JUN/MAI	JUL/JUN	AGO/JUL
FPM	- 35,0%	+ 17,0%	+ 6,0
FPE	- 35,0%	+ 17,0%	+ 6,0
IPI-EXP	+ 2,9%	+ 15,0%	+ 9,0

OBS.: Previsão de acordo com os dados fornecidos pela SRF, sujeita a alterações. Inclui dedução para o FUNDEF (15%).

### ESTIMATIVA ANUAL

O comportamento dos últimos anos e a expectativa de variação real das Transferências Constitucionais (descontada a inflação - IGP-DI), para este ano, são as seguintes:

Fundo	1997/1996	1998/1997	1999/1998
FPM	+ 4,5 %	+ 14,0 %	+ 2,0 %
FPE	+ 3,8 %	+ 7,0 %	+ 2,0 %
IPI-EXP	+ 1,3 %	- 8,0 %	+ 3,0 %

OBS.: Previsão de acordo com os dados fornecidos pela SRF, sujeita a alterações. Não inclui dedução para o FUNDEF (15%).

### DATAS DE PUBLICAÇÃO

Em observância ao que determina o Art. 6º da Lei Complementar 62, de 28/12/89, os valores das Transferências Constitucionais distribuídos por Estado e Município foram publicados no Diário Oficial da União, Seção I, nas seguintes datas:

Mês	Data	Mês	Data
Ago/98	23/09/98	Jan a Dez/98	21/01/99
Set/98	28/10/98	Janeiro/1999	26/02/99
Out/98	24/11/98	Fevereiro/1999	30/03/99
Nov/98	29/12/98	Março/1999	26/04/99
Dez/98	21/01/99	Abril/1999	21/05/99

Coordenação-Geral de Programação Financeira - **COFIN**

Divisão de Programação da Receita Vinculada - **DIREV**

Fone: (061) 412.3122/3123/3124 Fax: (061) 412.3126

Email: stndirev@fazenda.gov.br