

COMENTÁRIOS

Os repasses aos Fundos de Participação (FPM e FPE), apresentaram em março um decréscimo de 13,3 %, em relação aos valores creditados em fevereiro de 2003, um pouco menor do que a estimativa inicialmente prevista de -16%.

No primeiro trimestre do ano de 2003, porém, os Fundos apresentaram crescimento de 2,8% quando comparados ao mesmo período do ano de 2002.

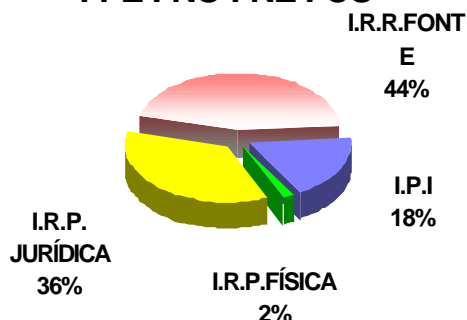
Para o mês de abril, as estimativas de arrecadação apontam para um decréscimo de 6% em relação ao mês de março, com uma expectativa de recuperação para o mês de maio, da ordem de 13,5%.

Alertamos, porém, que no mês de junho de 2003, devido ao início do processo de restituição do Imposto de Renda Pessoas Físicas, as transferências deverão ser bem menores do que as do mês de maio.

COMPOSIÇÃO DOS FUNDOS

Em **março** os percentuais de composição, por tributo, foram os seguintes:

BASE DE CÁLCULO DO FPM FPE FNO FNE FCO



DISTRIBUIÇÃO DO FPM/FPE

ANO	FPM * (R\$ Milhões)			VARIÇÃO NOMINAL(%)		
	MAR	FEV	JAN A MAR	MAR/03 FEV/03	MAR/03 MAR/02	JAN A MAR/03 JAN A MAR/02
2002	1.714,7	2.242,5	5.874,9	-	-	-
2003	1.860,3	2.144,8	6.042,1	-13,3%	+8,5 %	+ 2,8 %

ANO	FPE * (R\$ Milhões)			VARIÇÃO NOMINAL(%)		
	MAR	FEV	JAN A MAR	MAR/03 FEV/03	MAR/03 MAR/02	JAN A MAR/03 JAN A MAR/02
2002	1.638,5	2.142,8	5.613,8	-	-	-
2003	1.777,7	2.049,5	5.773,6	-13,3%	+8,5 %	+ 2,8 %

(*) Não excluídos 15% para o Fundo de Manutenção e Desenvolvimento do

PREVISTO X REALIZADO

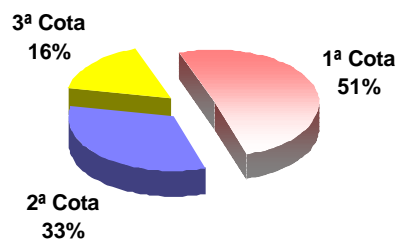
De acordo com a Portaria STN 616/02 os créditos no mês de **março** foram efetuados nas seguintes datas: **10/03, 20/03 e 28/03**. O quadro abaixo mostra a variação estimada dos fundos, divulgada pela STN, e o percentual efetivamente realizado.

Mês	FPE		FPM		IPI-EXP	
	ESTIM.	REAL.	ESTIM.	REAL.	ESTIM.	REAL.
FEV	-16,0 %	-13,3 %	-16,0 %	-13,3 %	-12,0 %	-7,6%

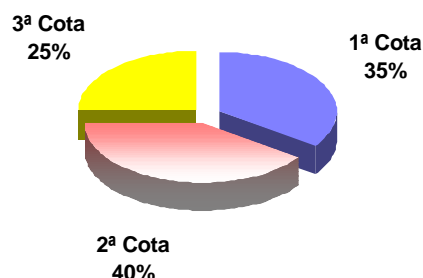
DISTRIBUIÇÃO NOS DECÊNDIOS

Os percentuais de cada cota decencial, em relação ao total do mês, estão representados nos gráficos abaixo:

FPE/FPM/FNE/FNO/FCO



IPI-EXP



DEMONSTRAÇÃO DA BASE DE CÁLCULO

Os valores distribuídos para cada Fundo foram originários de parcela da arrecadação do IPI e do IR no período de 21 de fevereiro a 20 de março, conforme demonstrativo abaixo:

R\$ Milhões

Período de Arrecadação	Arrecadação Líquida Realizada (Competência)			Receita Classificada (Caixa)	Base de Cálculo IPI+IR	Transferências Constitucionais			
	IPI	IR	IPI+IR			Valores Distribuídos			
						FPE (1)	FPM (1)	IPI-EXP (1) (2)	FUNDEF(2)
3º Dec./Fev	512,3	3.657,2	4.169,5						
MAR/2003	1.487,8	6.609,0	8.096,8	MAR/2003	8.268,2	1.511,0	1.581,3	125,3	567,8
1º Dec./Mar.	595,3	2.139,0	2.734,3	3º Dec./Fev.	4.169,5	762,0	797,4	43,5	282,9
2º Dec./Mar.	366,9	997,5	1.364,4	1º Dec./Mar.	2.734,3	499,7	522,9	50,6	189,4
3º Dec./Mar.	525,6	3.472,5	3.998,1	2º Dec./Mar.	1.364,4	249,3	260,9	31,2	95,6

OBS.: Arrecadação Líquida = Arrecadação Bruta - Restituições - Incentivos Fiscais. Na arrecadação estão computadas as receitas provenientes dos acréscimos legais (juros, multas e receitas de dívida ativa). (1) Deduzidos 15% para o FUNDEF. (2) Inclui recursos do FPM/FPE/IPI-EXP.

DISTRIBUIÇÃO DOS FUNDOS (R\$ mil)

UF	FPM	FPE	IPIEXP	FUNDEF UNIÃO
AC	8.690,2	51.691,8	9,5	10.693,6
AL	37.513,8	62.859,7	309,6	18.102,8
AM	22.109,4	42.163,4	4.317,2	12.504,3
AP	5.979,4	51.555,8	13,9	10.317,9
BA	143.245,6	141.978,0	6.541,5	58.920,3
CE	82.663,8	110.861,7	1.582,6	35.079,9
DF	3.389,4	10.429,0	3,8	2.762,2
ES	27.988,6	22.665,2	4.831,2	11.492,1
GO	58.048,4	42.959,7	1.091,0	18.549,4
MA	63.713,0	109.068,1	1.154,8	39.872,9
MG	206.059,2	67.308,2	14.340,9	55.913,3
MS	24.046,2	20.126,7	929,3	8.451,3
MT	30.071,3	34.872,7	916,1	12.396,2
PA	57.131,5	92.353,2	5.410,9	33.269,3
PB	51.030,3	72.361,0	448,7	21.968,6
PE	80.526,5	104.263,0	843,3	31.466,4
PI	39.181,4	65.297,0	84,3	19.664,1
PR	107.100,9	43.565,6	13.963,9	33.074,4
RJ	46.690,5	23.083,8	9.740,4	16.367,3
RN	39.144,3	63.128,7	454,1	18.272,6
RO	14.275,2	42.544,1	158,1	10.154,3
RR	7.533,9	37.483,7	14,0	7.962,0
RS	107.055,8	35.581,4	20.384,5	32.739,6
SC	61.729,9	19.338,0	12.857,8	18.002,1
SE	24.140,2	62.787,2	63,0	15.451,1
SP	210.338,6	15.110,1	25.129,1	55.877,9
TO	24.070,8	65.578,0	4,0	15.852,5
TOTAL	1.583.468,0	1.511.014,9	125.597,4	625.178,4

(1) Deduzidos 15% para o FUNDEF. (2) Inclui recursos do FPM/FPE/IPI-EXP/LC87/96 e Complementação da União. (3) Alguns municípios não participam do FUNDEF, amparados por decisão judicial.

ESTIMATIVA TRIMESTRAL

As previsões embutem margem de erro, face às possíveis variações decorrentes do comportamento da arrecadação.

A expectativa de variação das Transferências Constitucionais para os próximos três meses é a seguinte:

Fundo	Abr/Mar	Mai/Abr	Jun/Mai
FPM	-6,0 %	+13,5 %	-25,5 %
FPE	-6,0 %	+13,5 %	-25,5 %
IPI-EXP	+5,0 %	+11,5 %	+6,0 %

OBS.: Previsão de acordo com os dados fornecidos pela SRF, sujeita a alterações.

DATAS DE PUBLICAÇÃO

Em observância ao que determina o Art. 6º da Lei Complementar 62, de 28/12/89, os valores das Transferências Constitucionais distribuídos por Estado e Município foram publicados no Diário Oficial da União, Seção I, nas seguintes datas:

Mês	Data	Mês	Data
Jun/2002	31/07/02	Nov/2002	19/12/02
Jul/2002	21/08/02	Dez/2002	27/01/03
Ago/2002	24/09/02	Jan a Dez/2002	27/01/03
Set/2002	28/10/02	Jan/2003	20/02/03
Out/2002	26/11/02	Fev/2003	25/03/03

Foi publicado no Diário Oficial da União do dia 19 de dezembro de 2002, a Portaria STN 616, de 18 de dezembro de 2002, contendo o cronograma das datas dos repasses do FPM/FPE para o exercício de 2003.

Coordenação-Geral de Programação Financeira - **COFIN**

Fone: (061) 412.3115/3116 Fax: (061) 412.1559

Email: cofin.df.stn@fazenda.gov.br