

COMENTÁRIOS

Os repasses aos Fundos de Participação (FPM e FPE), apresentaram em setembro acréscimo de 10,4%, em relação aos valores creditados em agosto. Contribuiu para isso, basicamente, o menor volume de restituição do imposto de renda das pessoas físicas, 4º lote, referente ao ano base de 2001, ficando bem abaixo dos valores processados nos meses de junho, julho e agosto.

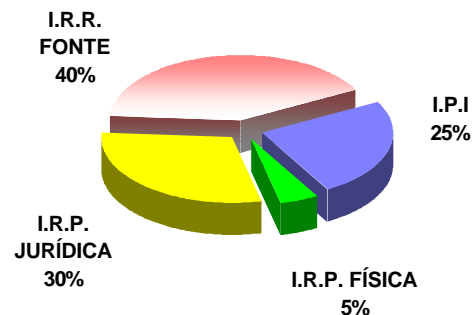
O incremento de 22,1% observado no período acumulado de janeiro a setembro, quando comparado ao mesmo período de 2001, decorreu de fatores atípicos, não observados no exercício anterior, tais como: pagamento do Imposto de Renda pelos fundos de pensão e a desistência de ações judiciais tendo como consequência o pagamento também do I.R. pelos contribuintes.

As transferências por conta do IPI ficaram abaixo da estimativa inicial divulgada. A variação de apenas 0,3% em relação a agosto teve como causa principal a redução na arrecadação do IPI-Automóveis, por conta da queda no volume de vendas e veículos no mercado interno.

COMPOSIÇÃO DOS FUNDOS

Em **setembro** os percentuais de composição, por tributo, foram os seguintes:

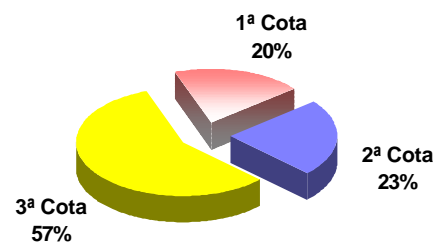
BASE DE CÁLCULO DO FPM FPE FNO FNE FCO



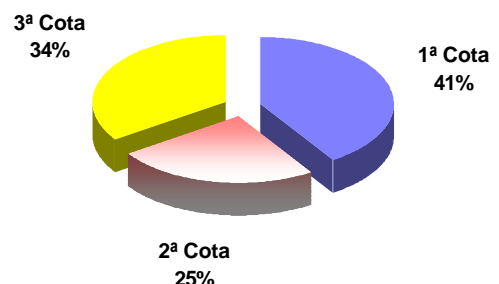
DISTRIBUIÇÃO NOS DECÊNDIOS

Os percentuais de cada cota decencial, em relação ao total do mês, estão representados nos gráficos abaixo:

FPE/FPM/FNE/FNO/FCO



IPI-EXP



DISTRIBUIÇÃO DO FPM/FPE

ANO	FPM * (R\$ Milhões)			VARIÇÃO NOMINAL(%)		
	SET	AGO	JAN A SET	SET/02 AGO/02	SET/02 SET/01	JAN A SET/02 JAN A SET/01
2001	1.470,7	1.359,7	13.013,1	-	-	-
2002	1.651,7	1.496,1	15.891,2	+10,4%	+12,3%	+22,1%

ANO	FPE * (R\$ Milhões)			VARIÇÃO NOMINAL(%)		
	SET	AGO	JAN A SET	SET/02 AGO/02	SET/02 SET/01	JAN A SET/02 JAN A SET/01
2001	1.405,3	1.299,2	12.434,7	-	-	-
2002	1.578,3	1.429,6	15.185,0	+10,4%	+12,3%	+22,1%

(*) Não excluídos 15% para o Fundo de Manutenção e Desenvolvimento do Ensino Fundamental e de Valorização do Magistério-FUNDEF

PREVISTO X REALIZADO

De acordo com a Portaria STN 578/01 os créditos no mês de **setembro** foram efetuados nas seguintes datas: **10/09, 20/09 e 30/09**. O quadro abaixo mostra a variação estimada dos fundos, divulgada pela STN, e o percentual efetivamente realizado.

Mês	FPE		FPM		IPI-EXP	
	ESTIM.	REAL.	ESTIM.	REAL.	ESTIM.	REAL.
SET	+2,0 %	+10,4 %	+2,0 %	+10,4 %	+6,0 %	+0,3 %

DEMONSTRAÇÃO DA BASE DE CÁLCULO

Os valores distribuídos para cada Fundo foram originários de parcela da arrecadação do IPI e do IR no período de 21 de agosto a 20 de setembro, conforme demonstrativo abaixo: **R\$ Milhões**

Período de Arrecadação	Arrecadação Líquida Realizada (Competência)			Receita Classificada (Caixa)	Base de Cálculo IPI+IR	Transferências Constitucionais			
	IPI	IR	IPI+IR			Valores Distribuídos			
						FPE (1)	FPM (1)	IPI-EXP (1) (2)	FUNDEF(2)
3º Dec./Ago	481,2	2.899,8	3.381,1						
SET/2002	1.636,5	7.634,5	9.271,1	SET/2002	7.340,8	1.341,5	1.403,9	132,2	507,8
1º Dec./Set.	669,3	1.166,8	1.836,2	3º Dec./Ago.	3.381,1	617,9	646,6	40,9	230,4
2º Dec./Set.	404,4	1.719,2	2.123,6	1º Dec./Set.	1.836,2	335,6	351,2	56,9	131,2
3º Dec./Set.	562,9	4.748,5	5.311,3	2º Dec./Set.	2.123,6	388,1	406,1	34,4	146,2

Obs.: Arrecadação Líquida = Arrecadação Bruta - Restituições - Incentivos Fiscais. Na arrecadação estão computadas as receitas provenientes dos acréscimos legais (juros, multas e receitas de dívida ativa). (1) Deduzidos 15% para o FUNDEF. (2) Inclui recursos do FPM/FPE/IPI-EXP.

DISTRIBUIÇÃO DOS FUNDOS (R\$ mil)

UF	FPM	FPE	IPIEXP	FUNDEF UNIÃO
AC	7.726,23	45.893,73	13,38	9.509,69
AL	33.338,03	55.808,98	129,81	16.169,86
AM	19.640,24	37.434,05	3.748,36	11.231,38
AP	5.317,33	45.773,00	30,42	9.222,14
BA	127.278,84	126.052,82	7.735,86	58.135,72
CE	71.286,56	98.426,70	1.564,26	31.030,20
DF	3.386,90	9.259,24	2,96	2.632,27
ES	24.938,06	20.122,95	5.893,77	11.098,43
GO	52.475,20	38.141,03	925,13	16.813,80
MA	56.692,84	96.834,30	1.580,94	36.932,40
MG	182.794,80	59.758,44	17.169,10	52.208,97
MS	21.029,14	17.869,18	790,36	7.613,90
MT	26.761,02	30.961,17	722,68	11.272,74
PA	50.929,38	81.994,30	6.338,40	30.947,56
PB	45.335,00	64.244,52	334,90	19.538,70
PE	72.342,46	92.568,24	861,67	28.178,07
PI	34.800,10	57.972,87	155,08	18.184,61
PR	95.197,48	38.678,99	14.282,56	31.127,27
RJ	41.703,24	20.494,55	8.408,19	15.357,66
RN	34.776,51	56.047,77	410,19	16.279,12
RO	12.682,63	37.772,11	145,95	9.052,75
RR	6.702,33	33.279,33	9,78	7.076,21
RS	95.139,59	31.590,34	21.902,09	31.168,07
SC	55.300,46	17.168,90	12.469,07	16.763,51
SE	20.266,20	55.744,59	88,88	13.553,11
SP	186.713,96	13.415,30	26.433,21	54.702,14
TO	21.384,40	58.222,39	19,03	14.090,51
TOTAL	1.405.938,94	1.341.529,77	132.166,05	579.890,76

ESTIMATIVA TRIMESTRAL

As previsões embutem margem de erro, face às possíveis variações decorrentes do comportamento da arrecadação.

A expectativa de variação das Transferências Constitucionais para os próximos três meses é a seguinte:

Fundo	OUT/SET	NOV/OUT	DEZ/NOV
FPM	+18,0%	-27,0%	+22,0%
FPE	+18,0%	-27,0%	+22,0%
IPI-EXP	+18,0%	+1,0%	+1,0%

OBS.: Previsão de acordo com os dados fornecidos pela SRF, sujeita a alterações.

DATAS DE PUBLICAÇÃO

Em observância ao que determina o Art. 6º da Lei Complementar 62, de 28/12/89, os valores das Transferências Constitucionais distribuídos por Estado e Município foram publicados no Diário Oficial da União, Seção I, nas seguintes datas:

Mês	Data	Mês	Data
Nov/2001	30/01/02	Abr/2002	28/05/02
Dez/2001	25/01/02	Mai/2002	21/06/02
Jan/2002	21/02/02	Jun/2002	31/07/02
Fev/2002	27/03/02	Jul/2002	21/08/02
Mar/2002	29/04/02	Ago/2002	24/09/02

Coordenação-Geral de Programação Financeira - **COFIN**

Fone: (061) 412.3115/3116 Fax: (061) 412.1559

Email: stncofin@fazenda.gov.br

(1) Deduzidos 15% para o FUNDEF. (2) Inclui recursos do FPM/FPE/IPI-EXP/LC87/96 e Complementação da União. (3) Alguns municípios não participam do FUNDEF, amparados por decisão judicial.